

Installer l'annuaire ProBus sur
l'écran d'accueil de son
smartphone

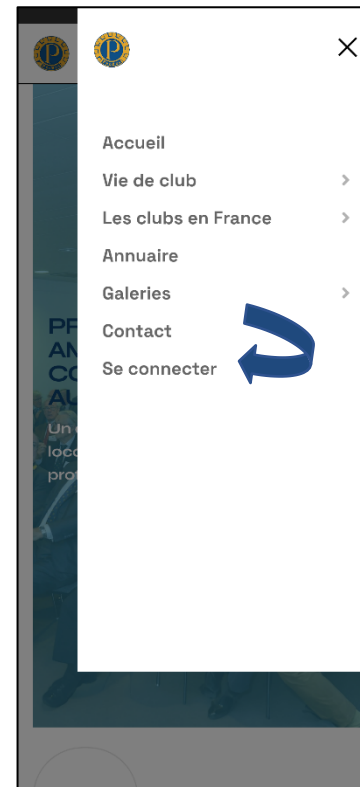


Iphone d'Apple

1. Ouvrir l'application Safari (navigateur d'Apple)

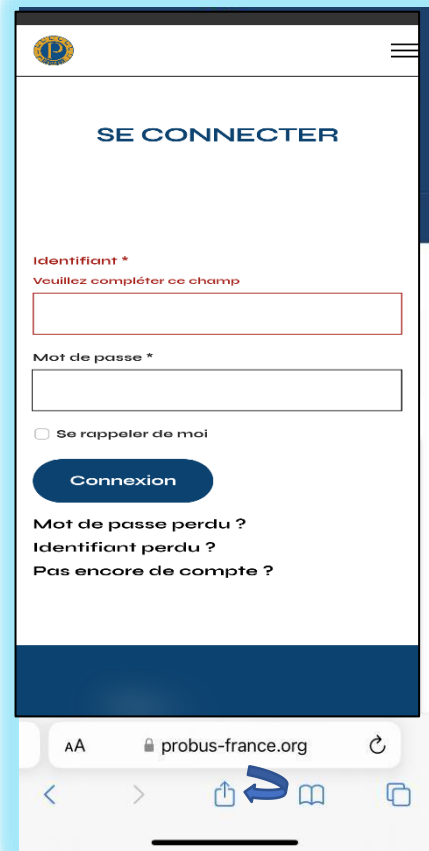


2. Ouvrir le site ProBus → se connecter

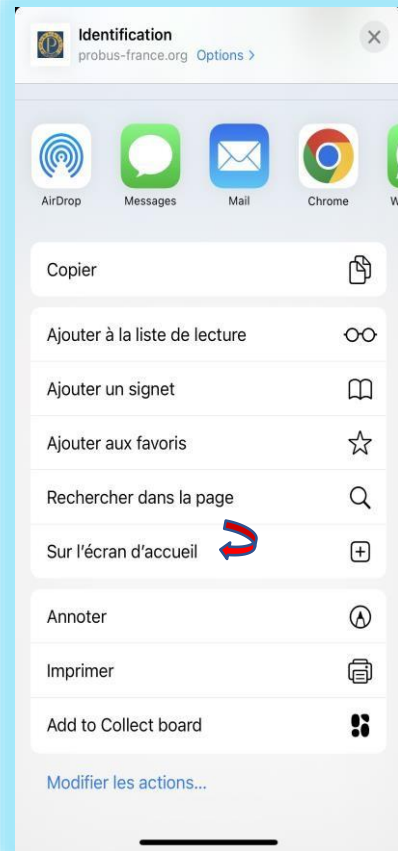


3. Utiliser la fonction « envoyer vers »

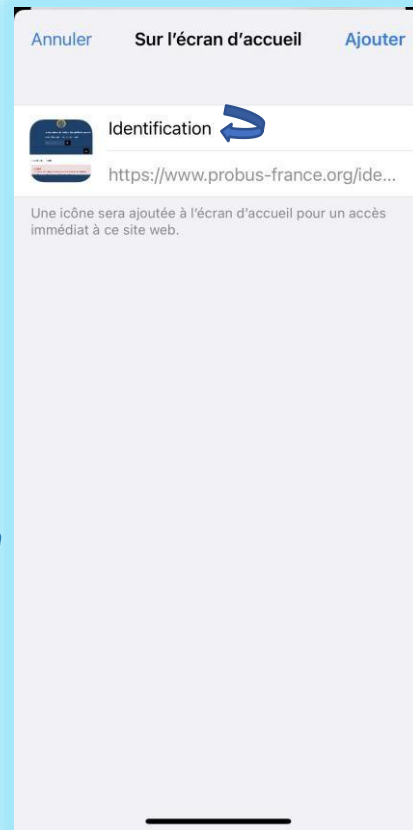
4. Changer le texte de l'identification par : « *Annuaire ProBus* »



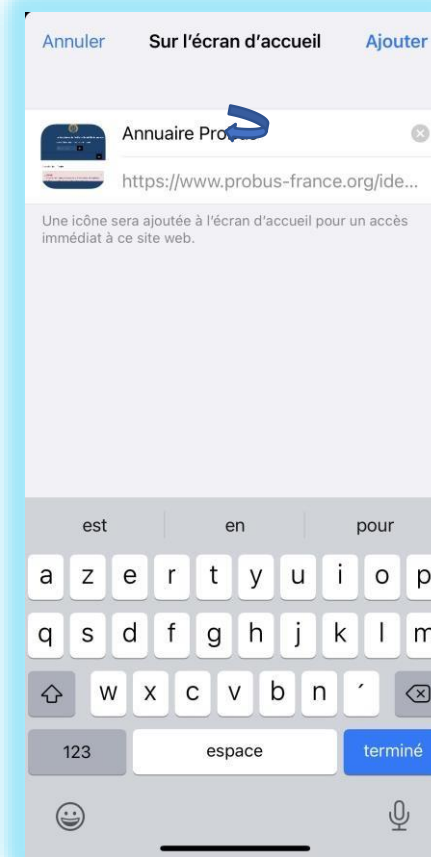
- Envoyer vers, retirer le clavier en cliquant sur ok s'il dérange



- Descendre avec l'ascenseur



- Changer le texte



- Nouveau texte



- L'icône annuaire sur l'écran d'accueil

- Rappels :

- Pour la connexion à l'annuaire, utilisez votre identifiant et votre mot de passe puis cochez la case : **Se souvenir de moi**
- Vous n'avez pas de compte : voir la rubrique Tuto Création de compte ProBus
- Mot de passe oublié : voir la rubrique Tuto Mot de passe Oublié